

Tendencias de la conflictividad social en Venezuela

Análisis de las principales tendencias de la conflictividad social venezolana en 2011.

En un 70% aumentaron las protestas en 2011

Trabajadores y vecinos registraron los niveles más altos de conflictividad

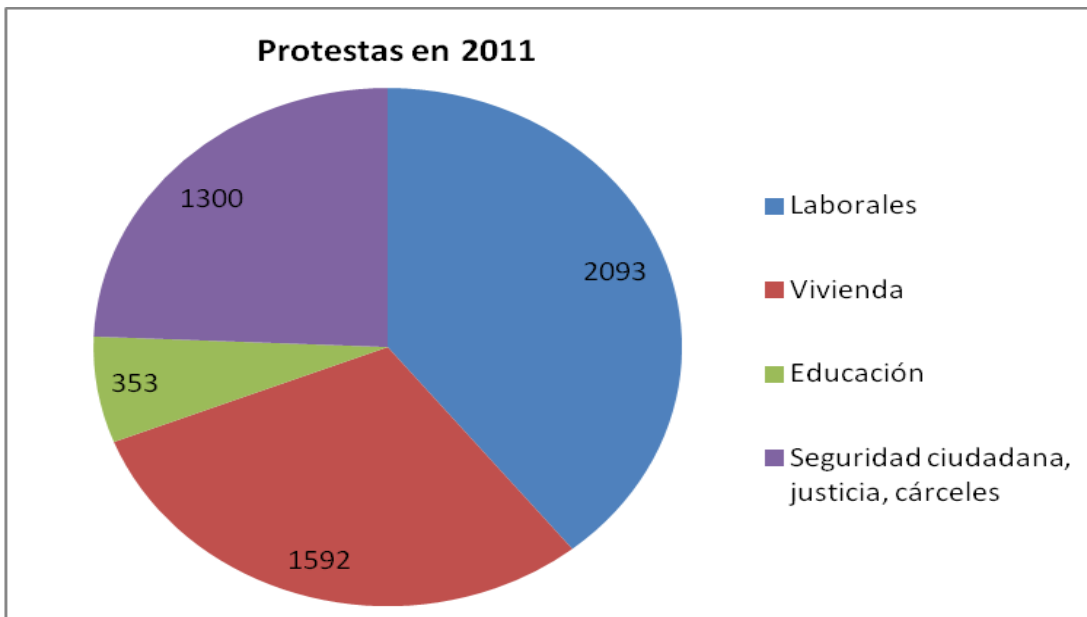
El Observatorio Venezolano de Conflictividad Social (OVCS) registró de enero a diciembre de 2011 al menos 5.338 protestas. El 76% de las tensiones y conflictos estuvieron relacionados con derechos sociales.

Las exigencias se orientaron hacia: **1)** derechos laborales 2.093 (39%), **2)** solicitud de vivienda digna 1.592 (30%), **3)** demandas por seguridad ciudadana, derechos de personas privadas de libertad, participación política, derecho a la justicia un total de 1.300 (24%), y **4)** exigencias educativas 353 (7%).

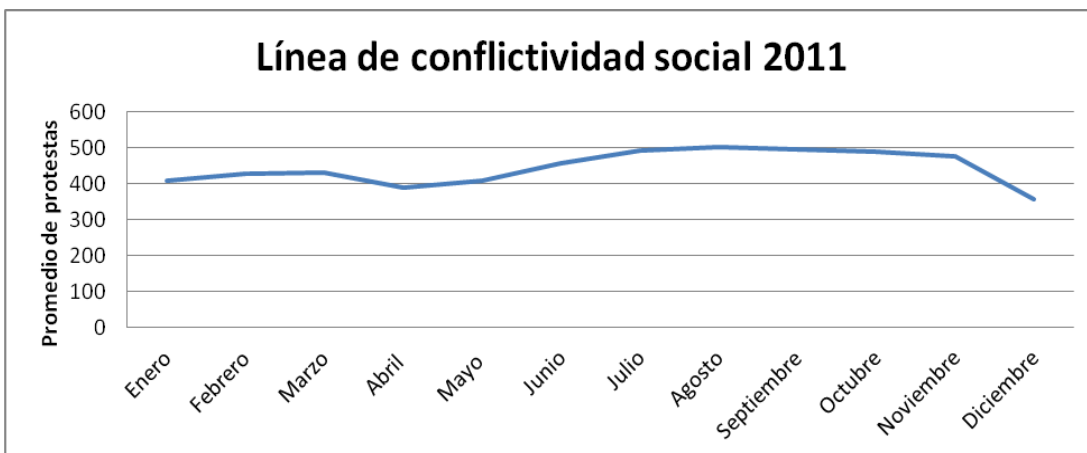
Los datos reportados en este período revelan que este año alcanzó la cifra record en el número de protestas durante la administración del presidente Hugo Chávez. Hubo más protestas en 2011 que en la sumatoria de todas las ocurridas en los primeros 4 años de gestión (1999-2002 cuando fueron aproximadamente 5.000). Por otra parte, los niveles de conflictividad social se incrementaron en más de 70% en comparación con todo 2010¹. Consolidando a las demandas de derechos sociales como las principales causas de descontento de la población venezolana con las políticas de gobierno.

La ausencia de respuestas efectivas y oportunas por parte de las autoridades incrementó los niveles de tensión social. Diversos actores sociales se radicalizaron con el objetivo de llamar la atención de las autoridades y recibir respuestas a sus demandas. Destacando al menos 164 huelgas de hambre, equivalentes al 4% de la totalidad de protestas.

¹ Datos contrastados con las protestas recopiladas por la organización no gubernamental de derechos humanos Provea, en cada período correspondiente. Esta ong reportó 3.114 protestas en todo 2010.



Fuente: Observatorio Venezolano de Conflictividad Social (OVCS)



Fuente: Observatorio Venezolano de Conflictividad Social (OVCS)

Trabajadores el actor social con más conflictos

1) Durante el 2011 los trabajadores se consolidaron como el actor social con mayor conflictividad ocupando el primer lugar durante cada uno de los 12 meses, finalizando con un record de 2.093 protestas.

2) Las industrias básicas congregaron los puntos más álgidos de las tensiones laborales, seguido de sedes ministeriales.

Observatorio Venezolano de Conflictividad Social (OVCS)

<http://observatoriodeconflictos.org.ve>

3) Se destaca que la mayoría de los grandes conflictos laborales alcanzaron en promedio más de cuatro meses activados. Principalmente en los sectores de industrias básicas, educación y salud.

4) Las protestas por exigencias laborales se reportaron en todo el territorio nacional. Sin embargo, las tensiones y conflictos con mayor intensidad se desarrollaron en los estados Bolívar, Zulia, Anzoátegui y Distrito Capital. En estas entidades se encuentran ubicadas industrias básicas y entes ministeriales que congregan un importante número de trabajadores. Asimismo, las sedes de las principales oficinas de gobierno y centros de poder.

Marchas, concentraciones, cierres de calle, huelgas de hambre, paralizaciones, asambleas permanentes y entrega de volantes fueron algunas de las expresiones de lucha realizadas por trabajadores de empresas públicas y privadas

Los datos revelan que casi la mitad de los conflictos en Venezuela están relacionados con exigencias laborales, y al mismo tiempo, la ausencia de políticas gubernamentales orientadas a satisfacer de manera efectiva y oportuna las demandas del sector. Estas cifras contrastan con los datos oficiales del Instituto Nacional de Estadística (INE) que demuestran una tasa de desocupación para diciembre de 2011 de 6.25%. “sobre este porcentaje de desocupación se ratifica que en este momento Venezuela continúa teniendo menos de un millón de personas en situación de desocupados (885.149 personas)” (<http://www.ine.gov.ve/>, 2012). También el número de protestas habla de la calidad del empleo en la Venezuela actual.

Protestas por viviendas dignas, con luz y agua

Los conflictos relacionados con el derecho a la vivienda alcanzaron el 30% del total general. Consolidándose, junto a los derechos laborales, como los principales derechos sociales demandados por el pueblo venezolano.

1592 protestas por el derecho a una vivienda digna evidencian la falta de garantía de este derecho en la sociedad venezolana. Las principales tensiones fueron escenificadas por las personas que quedaron damnificadas por las lluvias de diciembre de 2010, y que fueron ubicadas por el gobierno Nacional en refugios y hoteles, de manera temporal.

También se resalta la presencia de habitantes de distintas comunidades exigiendo mejoras en el servicio eléctrico y agua potable que forman parte de los componentes del derecho a la vivienda digna según las Naciones Unidas.

Aunque en el mes de mayo el Gobierno Nacional lanzó la Gran Misión Vivienda, que dentro de sus planes contempla la construcción 2 millones de unidades habitacionales en 6 años, a partir del primer trimestre los damnificados se mantuvieron protestando de manera pacífica para exigir respuestas inmediatas.

Observatorio Venezolano de Conflictividad Social (OVCS)

<http://observatoriodeconflictos.org.ve>

Los principales centros urbanos del país fueron las zonas clave para las demandas de damnificados y vecinos. El cierre de calle fue la modalidad de protesta más empleada en el período.

Personas privadas de libertad y de justicia

El sector penitenciario reportó altos niveles de conflictividad desde el primer trimestre de 2011, y una marcada radicalización de las formas de protesta. En abril y mayo se registraron huelgas de hambre y sangre, además de secuestros de funcionarios penitenciarios por parte de los internos. Las protestas se fundamentaron en la exigencia del plan gubernamental de humanización de las cárceles, celeridad procesal, traslados y condiciones dignas de reclusión.

En junio se agudizaron las tensiones en las cárceles venezolanas, remarcando graves episodios de violencia dentro de los recintos penitenciarios, principalmente en el Internado Judicial El Rodeo I y II. Evidenciando la ausencia de gobernabilidad institucional por parte del Estado venezolano.

A partir de la crisis carcelaria del mes de junio los conflictos carcelarios presentaron un aumento progresivo en todo el territorio nacional. Frente a la crisis el Ejecutivo decretó la creación del Ministerio Servicio Penitenciario, con el objetivo de garantizar los derechos humanos de la población interna, sin embargo instituciones de derechos humanos como Una Ventana a la Libertad reportaron que la situación no ha cambiado desde la creación del nuevo ministerio. Entre agosto y septiembre registraron más de 40 eventos violentos, con un saldo de 60 heridos y 30 fallecidos, (<http://www.ventanaalalibertad.org/>, 2011). Y en octubre al menos 10 huelgas de hambre que involucraron a más de 3.500 personas privadas de libertad y sus familiares Esta tendencia indica que los conflictos penitenciarios se pueden incrementar en el primer trimestre de 2012.

La mayor cantidad de huelgas de hambre en 2011 fueron realizadas por los privados de libertad y sus familiares. Esta situación refleja la desesperación de los manifestantes frente a la ausencia de respuesta de las autoridades.

Seguridad ciudadana

En 2011 diferentes actores sociales se organizaron para exigir a las autoridades la ejecución de planes y políticas de seguridad ciudadana efectivos. Rechazando los altos índices delictivos que se presentan en todo el territorio nacional. Que según cifras de instituciones especializadas como el Observatorio Venezolano de Violencia (OVV) el 2011 fue el año “más violento de la historia nacional, con más homicidios, para un total de 19.336 personas asesinadas” (<http://www.observatoriodeviolencia.org.ve>, 2012).

Observatorio Venezolano de Conflictividad Social (OVCS)

<http://observatoriodeconflictos.org.ve>

Al menos 5 paros cívicos se reportaron en todo el territorio nacional para rechazar los altos niveles delictivos y homicidios. El sector de los transportistas, comerciantes y vecinos, realizaron las principales jornadas de protesta en diferentes ciudades del país, tales como paralizaciones, caravanas, concentraciones, entrega de volantes y cierres de calle.

164 huelgas de hambre: se radicalizan las formas de lucha

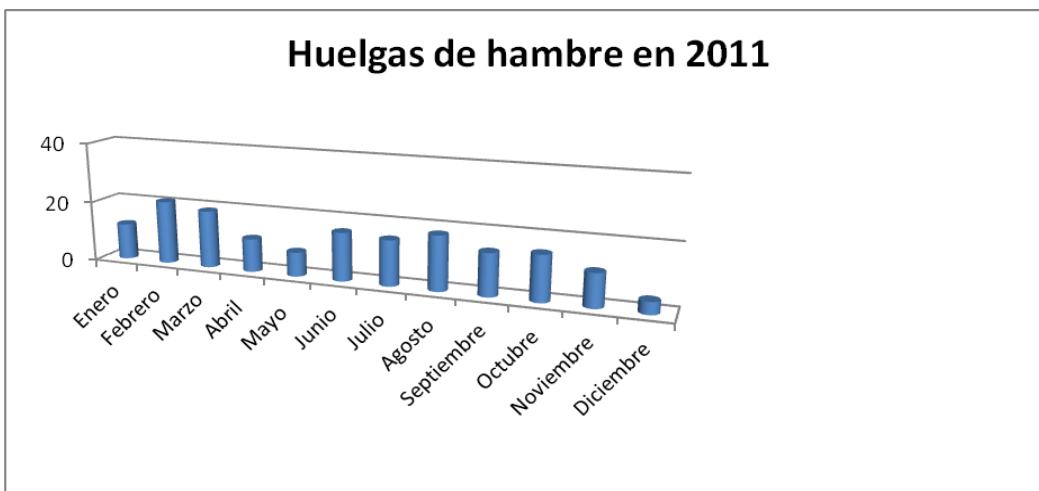
En 2011 la sociedad venezolana se radicalizó para exigir respuesta a las autoridades gubernamentales.

Se pesquisarón 164 huelgas de hambre. 12 en enero, 21 en febrero, 19 en marzo, 11 en abril, 8 en mayo, 16 en junio, 15 en julio, 18 en agosto, 14 en septiembre, 15 en octubre, 11 en noviembre, y 4 en diciembre.

El incremento y radicalización de las luchas pacíficas en Venezuela fue constante en 2011. Este repertorio de lucha, emergente en los dos últimos años, demostró la desesperación de la población venezolana para obtener respuesta de las oficinas de gobierno. La ausencia de respuestas y soluciones tuvo como consecuencia directa que los manifestantes emplearan métodos cada vez más extremos para llamar la atención y exigir reivindicaciones. Se reitera que a pesar de ser una de las formas de protesta más pacífica, conlleva un alto riesgo para quien la asume, pues tiene como expresión principal poner en riesgo la salud y la vida. En el primer trimestre de 2011 se detectó la presencia de mayores niveles de radicalización, el 6% de las huelgas de hambre adquirió otros aspectos extremos para exigir derechos, los manifestantes se cosieron la boca o realizaron huelgas de sangre.

Por otra parte, la radicalización de las protestas revela la poca disposición al diálogo y a la resolución de los problemas de la comunidad por parte del Gobierno Nacional. El seguimiento realizado por este Observatorio detectó que los huelguistas esperaron como mínimo 20 días para obtener alguna respuesta por parte de representantes del gobierno. Destacando que no todos los huelguistas obtuvieron respuesta en este periodo, como es el caso de los trabajadores de Cementos Mexicanos (CEMEX), en el estado Zulia, quienes realizaron una huelga de hambre por 4 meses sin obtener respuestas satisfactorias.

Trabajadores, activistas políticos, estudiantes, personas privadas de libertad y sus familiares fueron sus principales representantes durante estos 12 meses.



Fuente: Observatorio Venezolano de Conflictividad Social (OVCS)

*Esta investigación de tendencias emplea como insumo principal el seguimiento de situación a través de medios de información de alcance nacional y regional. También fuentes de organismos oficiales. Se destaca la observación directa no participante sobre algunos fenómenos estudiados. **Para acceder al monitoreo diario de protestas se sugiere consultar** www.conflictive.org.ve*

Te invitamos a nuestro sitio de Internet www.observatoriodeconflictos.org.ve

Escríbenos a: medios@observatoriodeconflictos.org.ve
observatoriovcs@gmail.com

Copyleft

El Observatorio Venezolano de Conflictividad Social (OVCS) permite la libre distribución de copias y versiones modificadas de este estudio.